



Gestion et maîtrise de l'eau • Environnement et activités humaines

TECHNIQUES ET COMPÉTENCES

- L'ISEME a repris l'ancien centre de formation de la SAUR afin d'y mettre en place des installations techniques et des compétences dans le domaine des métiers de l'eau mais aussi dans l'ensemble des métiers de l'environnement.

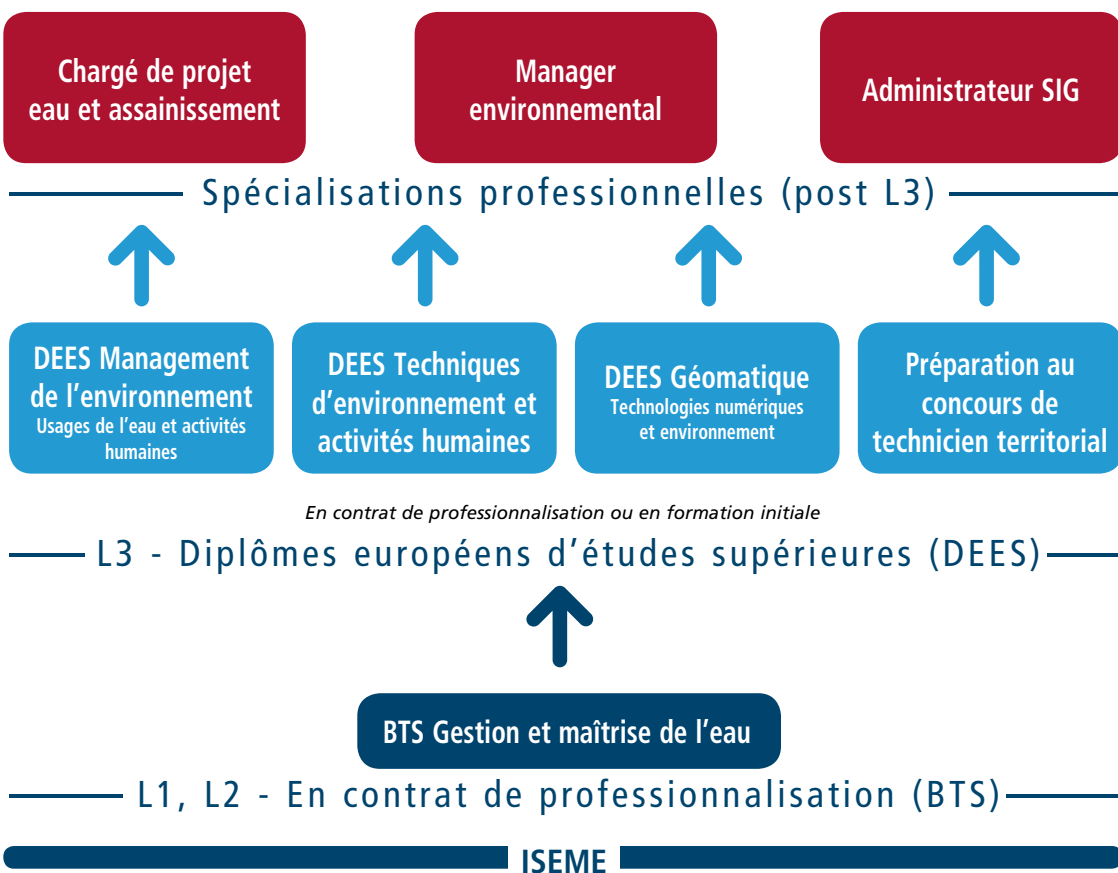
DES CANDIDATS AUX PROFILS DIVERSIFIÉS

- Etudiants titulaires d'un bac ou d'un diplôme L2, voire plus.
- Professionnels en recherche d'une formation diplômante, d'une spécialisation ou en reconversion professionnelle.

STATUT DES FORMÉS

- Etudiants en formation initiale.
- Stagiaires de la formation continue.
- Salariés en contrat de professionnalisation.

UN CURSUS PROFESSIONNEL ET DIPLÔMANT



UNE PÉDAGOGIE APPLIQUÉE

- Cours dispensés par des formateurs et des professionnels.
- Stages de 3 à 6 mois.
- Projets professionnels tutorés.
- Accompagnement spécifique dans le cadre de l'alternance.

UN ÉQUIPEMENT ADAPTÉ

- Halls techniques.
- Laboratoire d'analyse, pilotes de traitement d'eau, centre expérimental de tri de déchets, hall hydraulique-réseaux, laboratoire d'électrotechnique.



BESOIN D'UN FINANCEMENT

- Contrat de professionnalisation.
- Congé individuel de formation (CIF).
- Droit individuel à la formation (DIF).
- Aides au retour à l'emploi
Aides régionales et départementales.



ISEME - FONTENAY LE COMTE



INFORMATIONS PRATIQUES

Hébergement-restauration :

- Convention de partenariat avec le Foyer des jeunes travailleurs.
- Liste des offres de logement mise à la disposition.



Sur Fontenay et les environs :

- Complexe aquatique.
- Cinéma.
- Complexe culturel (concerts d'artistes internationaux...).
- Base de voile et canoë.
- Nombreuses associations culturelles et sportives.
- Nombreux aménagements pour les loisirs nature.



CONTACT

Pour un rendez-vous
ou une information


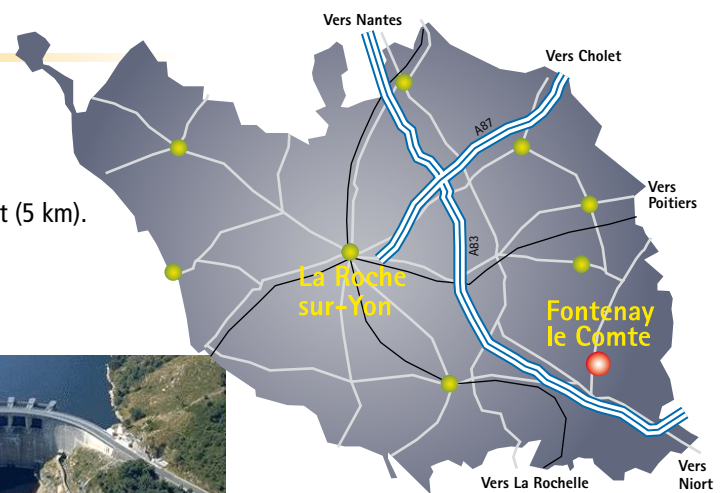
ISEME

Pissotte
85200 FONTENAY-LE-COMTE
Fax : 02 51 50 09 55
e-mail : iseme@etablieries.fr

0820 815 372
0,12 € T.T.C. la minute

À PROXIMITÉ...

- Nantes (120 km).
- La Rochelle (40 km).
- Niort (30 km).
- Marais Poitevin (10 km).
- Massif forestier et lacs de Mervent (5 km).
- Littoral (45 km).



gE

sup ENVIRONNEMENT

Document non contractuel

www.etablieries.fr